

Loewe bild 5.55 oled

Klasa efektywności energetycznej UE: B

Przekątna ekranu (w cm) / Przekątna ekranu (w calach): 139 / 55

Pobór mocy "ON"¹ (w W): 150

Roczny pobór energii (kWh)²: 208

Pobór mocy w trybie czuwania /wyłączony (w W): 0.49 / 0.00

Rozdzielczość (w pikselach): Ultra HD (3840 x 2160)

Opcje ustawień

Uchwyt ścienny

WM Slim / Vesa Size 300
S 123.0 / W 74.2 / GP 5.6 / GC 7.6
srebrny, płaski montaż



Uchwyt ścienny

WM 67
S 123.0 / W 74.2 / GP 5.6 / GC 9.3
czarny, łatwa instalacja



Uchylny uchwyt ścienny

WM Isoflex 32-55³
S 123.0 / W 74.2 / TG 5.6 / GC 11.4
Aluminium, może być złożony płasko, odciągnięty, obrócony i pochylony, inteligentne prowadzenie kabli.



Podstawa meblowa

TS Plate
S 123.0 / W 79.3 / GP 5.6 / GC 30.0
Ciemny szary, ręcznie obracana (+ /- 20°), na zdjęciu wersja "set" z opcjonalnym soundbarem bild klang 5



Modułowość produktu

Mnogość opcji konfiguracji z indywidualnych elementów.

TV

Monitor





	Model	Nr artykułu	Kod EAN
 Czarny fortepianowy	55	57441W50	4011880166027
 Srebrny dąb	55	57441H50	4011880166072

bild 5 klang

Opcja: soundbar o zamkniętej konstrukcji i z pasywnymi membranami.

	Model	Nr artykułu	Kod EAN
 Czarny fortepianowy	55	57240W00	4011880166034
 Srebrny dąb	55	57240H00	4011880166089

Opcje ustawień

Na ścianie, meblu lub podłodze.

Wymiary w cm: S = szerokość, W = wysokość, GP = głębokość produktu, GC = głębokość całowita, BP = średnica/wymiary podstawy. Zastrzegamy możliwość do modyfikacji technicznych i błędów. ¹ Zgodnie z EN 62087 : 2012. ² Na zasadzie działania 4 h dziennie przez 365 dni w roku. Rzeczywiste zużycie energii zależy od sposobu korzystania z telewizora. ³ Z osobnym adapterem WM Slim/ VESA SIZE 300

LOEWE.

Opcje ustawień

Podstawa podłogowa

FS 5,55

S 124.4 / W 111.3 / GP 5.6 / GC 50.8

Srebrny dąb, czarny dąb, ukryte prowadzenie kabli, tylko w połączeniu z opcjonalnym soundbarem bild 5 klang



Podstawa podłogowa

FS Plate 55_65

S 123.0 / W 127.1 / GP 5.6 / BP 56.0

Jasny szary, ręcznie obracana (+ /- 20°), ukryte prowadzenie kabli, na zdjęciu z opcjonalnym soundbarem bild 5 klang



Wymiary w cm: S = szerokość, W = wysokość, GP = głębokość produktu, GC = głębokość całowita, BP = średnica/wymiary podstawy. Zastrzegamy możliwość do modyfikacji technicznych i błędów.
